


## SCHEMA PRODOTTO

### Patrolo


**DESIGN BY:**

Gae Aulenti  
1975

**MATERIALI:**

Vetro soffiato, acciaio

**DESCRIZIONE:**

Corpo in vetro soffiato trasparente con parte del diffusore rivestita da un'armatura metallica romboidale irregolare. L'armatura è ottenuta con la saldatura di fili d'acciaio resistenti al calore del vetro che viene soffiato a mano nella gabbia.

Con regolatore d'intensità luminosa. Il vetro così sfaccettato produce una texture luminosa sulle pareti.

**VERSIONE**


**CODICE PRODOTTO**

0060010A

**Emissione**


Dimmable **+** **-**

**SCHEMA TECNICA**
**CARATTERISTICHE**

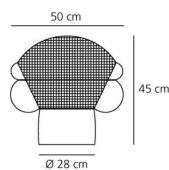
Nome del prodotto:	Patrolo
Codice articolo:	0060010A
Colore:	Trasparente
Materiale:	Vetro soffiato, acciaio
Serie:	Design
Ambiente di utilizzo:	Interni

**OTTICHE**


Emissione:	Diffusa
------------	---------

**DIMENSIONI**

Lunghezza:	cm 50
Altezza:	cm 45
Diametro base:	cm 28
Resistenza all'impatto:	N/D
Prova del filo incandescente:	N/D °

**MISURE**

**COLORE**

**LAMPADINE NON FORNITE**

	Categoria:	HALO
	Numero:	1
	Lbs:	Qa60
	Watt:	70 W
	Attacco:	E27
	Tipo:	Hsgsa/c/ub
	Flusso Luminoso (lm):	1180 lm
	Color Rendering:	1a
	Temperatura Colore (K):	2900 K
	Durata (h):	2000

**LUMINAIR**

Watt:	70 W
Tensione di alimentazione:	220V-240V